

AGM
Starting

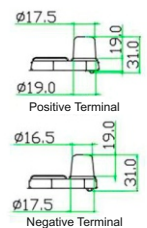
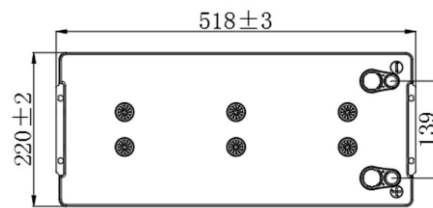
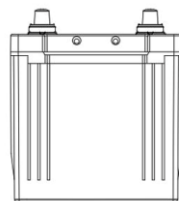
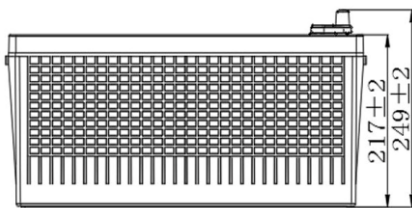
PRO-ENERGY 12-200Ah CCA EN 1150A

Generalità

- Tecnologia AGM VRLA
- Senza manutenzione
- Specifica per avviamento motori
- Veloce ricarica
- Ottime performance alle diverse temperature

- Costruita con elevati standard
- In accordo alle UL, CE, TLC, IEC, RoHS,
- Soddisfa inoltre le piu' severe test in fatto di resistenza agli urti e alle vibrazioni.
- Design industriale 12 anni a 25°C.

Tensione nominale	12V	
Capacità nominale C20	200Ah @25°C (77°F)	
Dimensioni	L518mm X P241mm X H217mm	
Peso	Approx 55,7Kg(122,8lbs)	
CCA EN/SAE/DIN	1150A-1200-675A @ -18°C/0°F	
Temperatura di esercizio	-20°C ~ 60°C (-22°F ~ 158°F)	
Max corrente di carica	0 ~ 60A	
Autoscarica @25°C(77°F)	< 8%(ogni tre mesi)	
Contenitore	Polipropilene	
Terminali	Polo conico	
I _{UoU} @25°C consigliato sensore di temperatura	13.6/13.8V Float	14.4/14,8V Bulk



Curva di scarica T-A (25°C,70°F)



Grafico autoscarica batterie in funzione del tempo e della temp. ambiente

