

# AGM

Starting

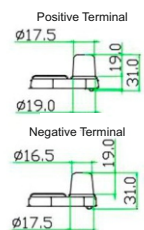
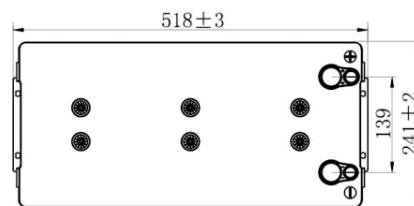
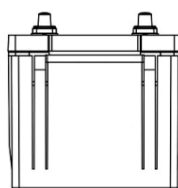
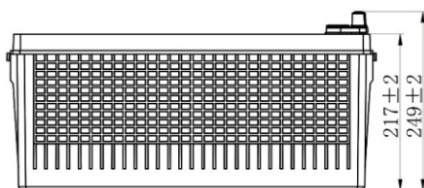
## PRO-ENERGY 12-240Ah CCA EN 1300A

### Generalità

- Tecnologia AGM VRLA
- Senza manutenzione
- Specifica per avviamento motori
- Veloce ricarica
- Ottime performance alle diverse temperature

- Costruita con elevati standard
- In accordo alle UL, CE, TLC, IEC, RoHS,
- Soddisfa inoltre le piu' severe test in fatto di resistenza agli urti e alle vibrazioni.
- Design industriale 12 anni a 25°C.

Tensione nominale	12V	
Capacità nominale C20	200Ah @25°C (77°F)	
Dimensioni	L518mm X P241mm X H217mm	
Peso	Approx 63Kg(139lbs)	
CCA EN/SAE/DIN	1300A-1400-790A @ -18°C/0°F	
Temperatura di esercizio	-20°C ~ 60°C (-22°F ~ 158°F)	
Max corrente di carica	0 ~ 72A	
Autoscarica @25°C(77°F)	< 8%(ogni tre mesi)	
Contenitore	Polipropilene	
Terminali	Polo conico	
I <sub>UoU</sub> @25°C consigliato sensore di temperatura	13.6/13.8V Float	14.4/14,8V Bulk



Curva di scarica T-A ( 25°C,70°F )



Grafico autoscarica batterie in funzione del tempo e della temp. ambiente

